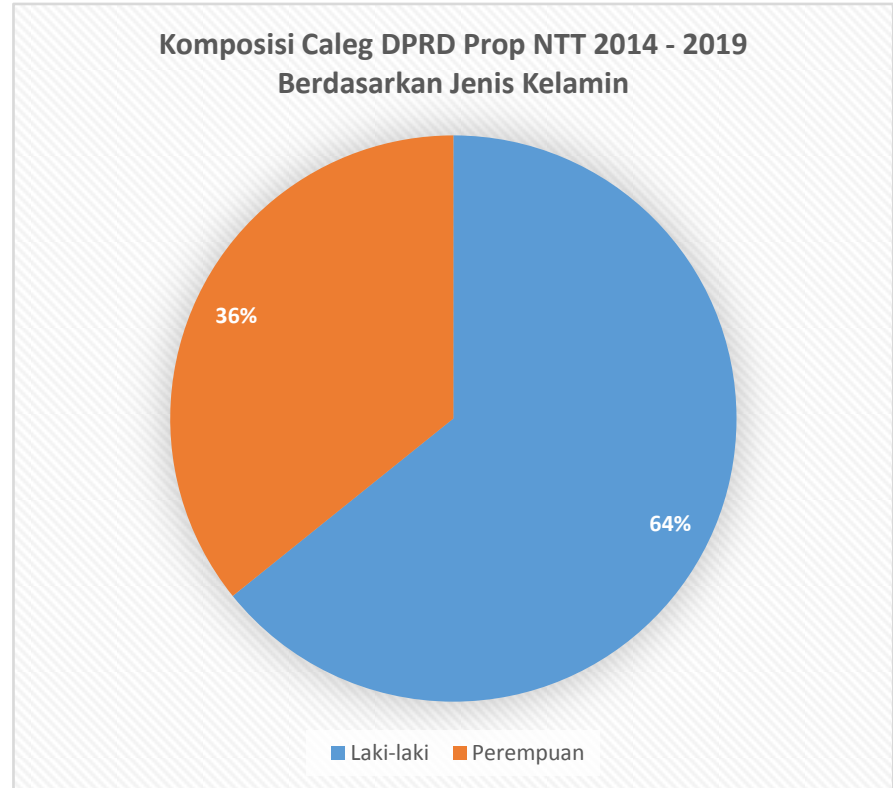
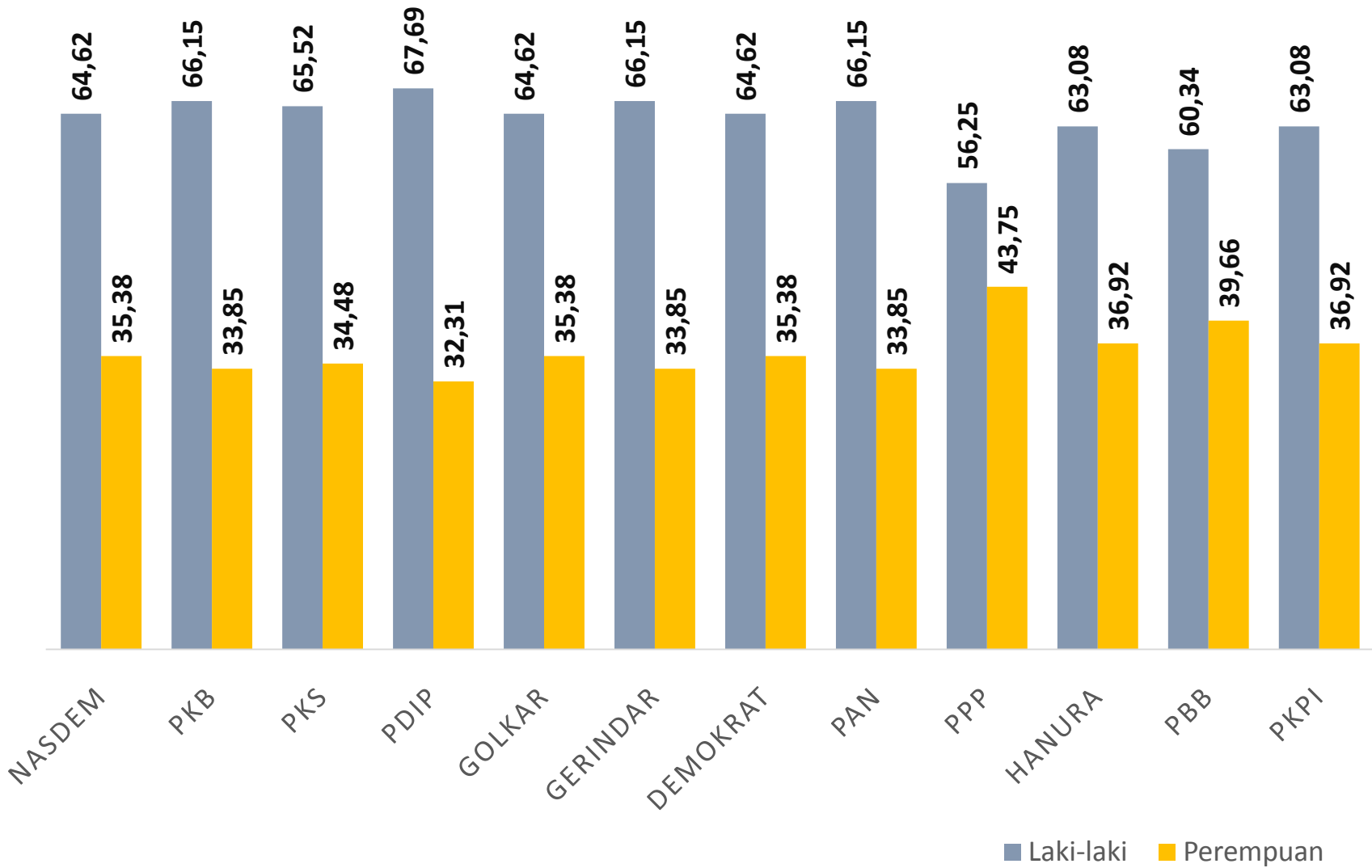


# Pencalonan Anggota DPRD NTT 2014 - 2019

- Aturan: Setiap Parpol diwajibkan untuk memenuhi kuota 30% bagi perempuan dalam pencalonan anggota legislatif.
- Realitas: Kuota 30% perempuan untuk setiap parpol dalam pencalonan anggota DPRD Propinsi NTT periode 2014-2019 dipenuhi oleh setiap parpol peserta pemilu.
- Terdapat 35,78% (268 caleg perempuan) dalam daftar pencalonan anggota DPRD NTT periode 2014 – 2019 dari total 749 orang, sedangkan caleg laki-laki sebesar 64,22 % (481 orang)



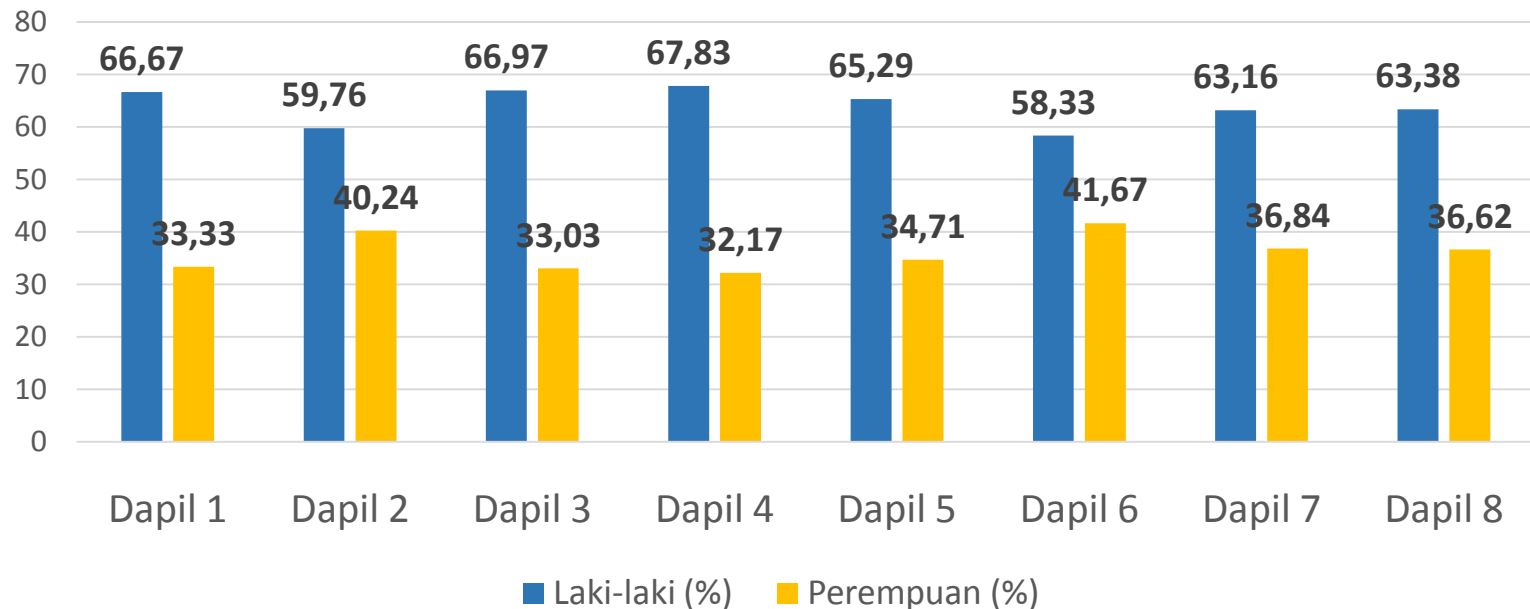
## KOMPOSISI JUMLAH CALEG DPRD NTT 2014 - 2019 BERDASARKAN JENIS KELAMIN & PARPOL



# Sebaran Caleg DPRD NTT 2014 – 2019 Berdasarkan JK & Dapil (%)

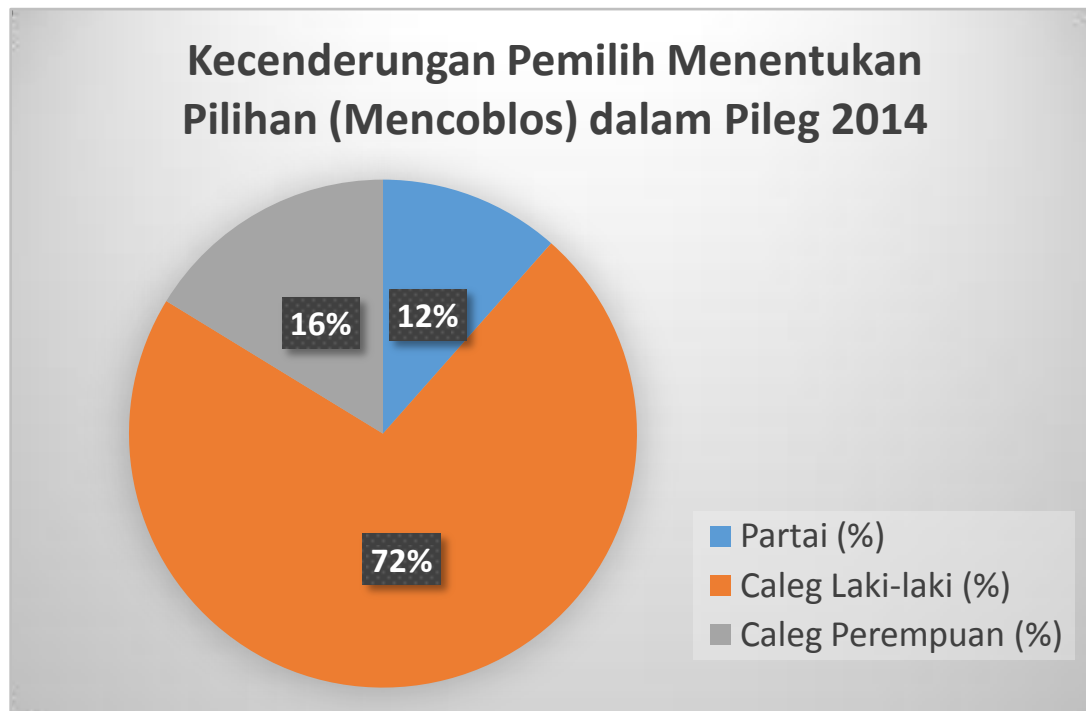
- Jmlah caleg perempuan terbanyak berada pada Dapil 6 yaitu sebanyak 41,67% (35 orang) dari total 84 caleg DPRD NTT di Dapil 6, selanjutnya pada Dapil 2 sebesar 40,24% (33 orang) dari 82 orang, dan Dapil 7 sebesar 36,84% (35 orang) dari total 95 caleg.

Komposisi Jumlah Caleg DPRD NTT 2014 - 2019 berdasarkan Jenis Kelamin & Dapil



# Kecenderungan Pemilih Menentukan Pilihan (Mencoblos)

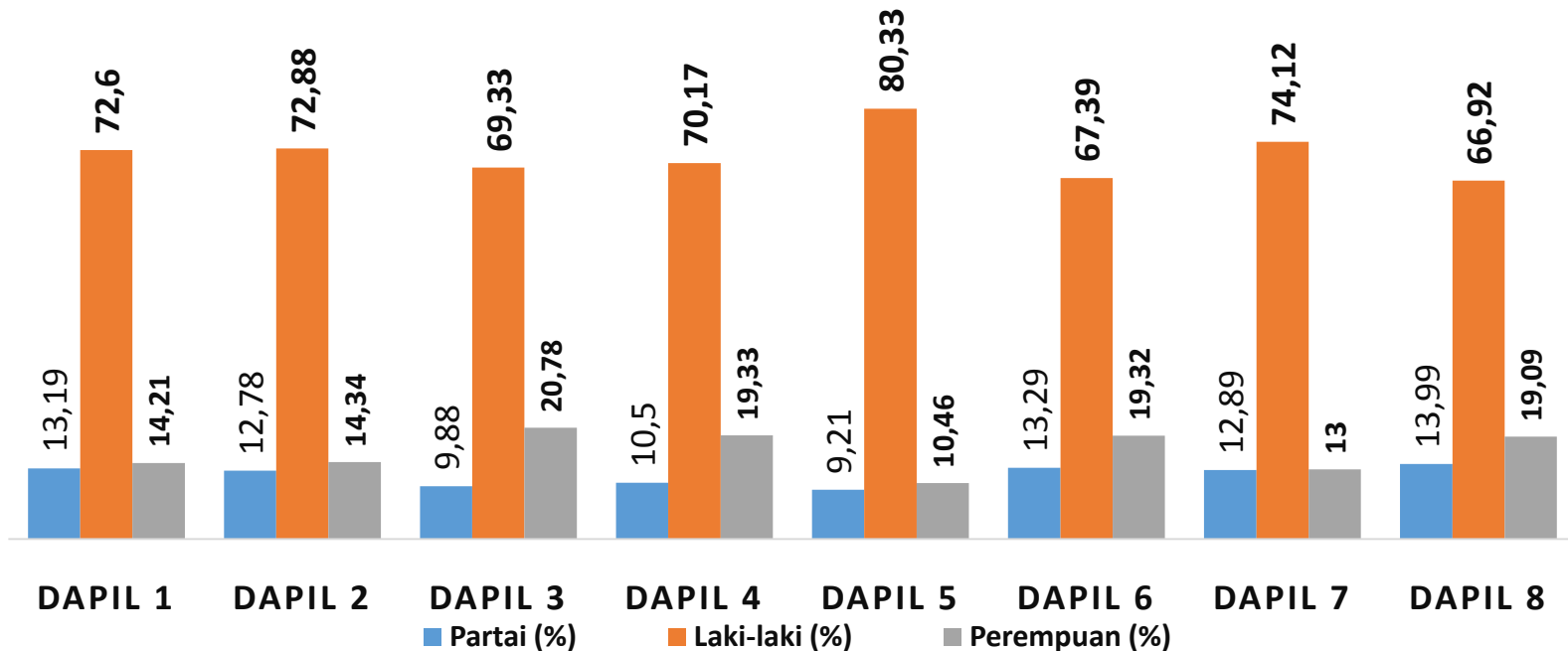
- Jika dilihat dari kecenderungan menentukan pilihan (mencoblos) terhadap Daftar Caleg DPRD NTT, dari total 2.364.983 suara sah, terdapat:
  - 11,52% (272.367 pemilih) mencoblos gambar partai politik,
  - 16,26% (384.556 pemilih) menentukan pilihan pada caleg perempuan
  - 72, 22% (1.708.060 pemilih) mencoblos caleg laki-laki



# Kecenderungan Pemilih Menentukan Pilihan (Mencoblos)

- Berdasarkan Dapil DPRD NTT, Caleg perempuan banyak dipilih oleh para pemilih di Dapil 3 (kabupaten se-pulau Sumba) = 20,78%, kemudian di Dapil 4 (Kab. Manggarai, Mabar & Matim) = 19,33% dan Dapil 6 (Kab. Alor, Flotim & Lembata) = 19,32%.

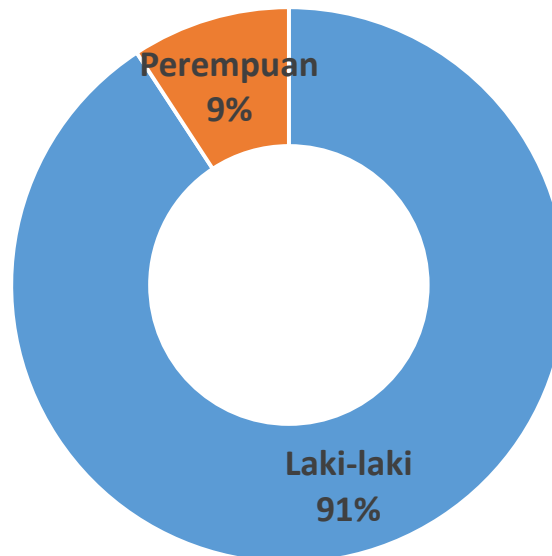
KECENDERUNGAN PEMILIH MENENTUKAN PILIHAN  
(MENCOBLOS) DALAM PILEG 2014



# Caleg Perempuan Terpilih (Peroleh Kursi untuk DPRD NTT)

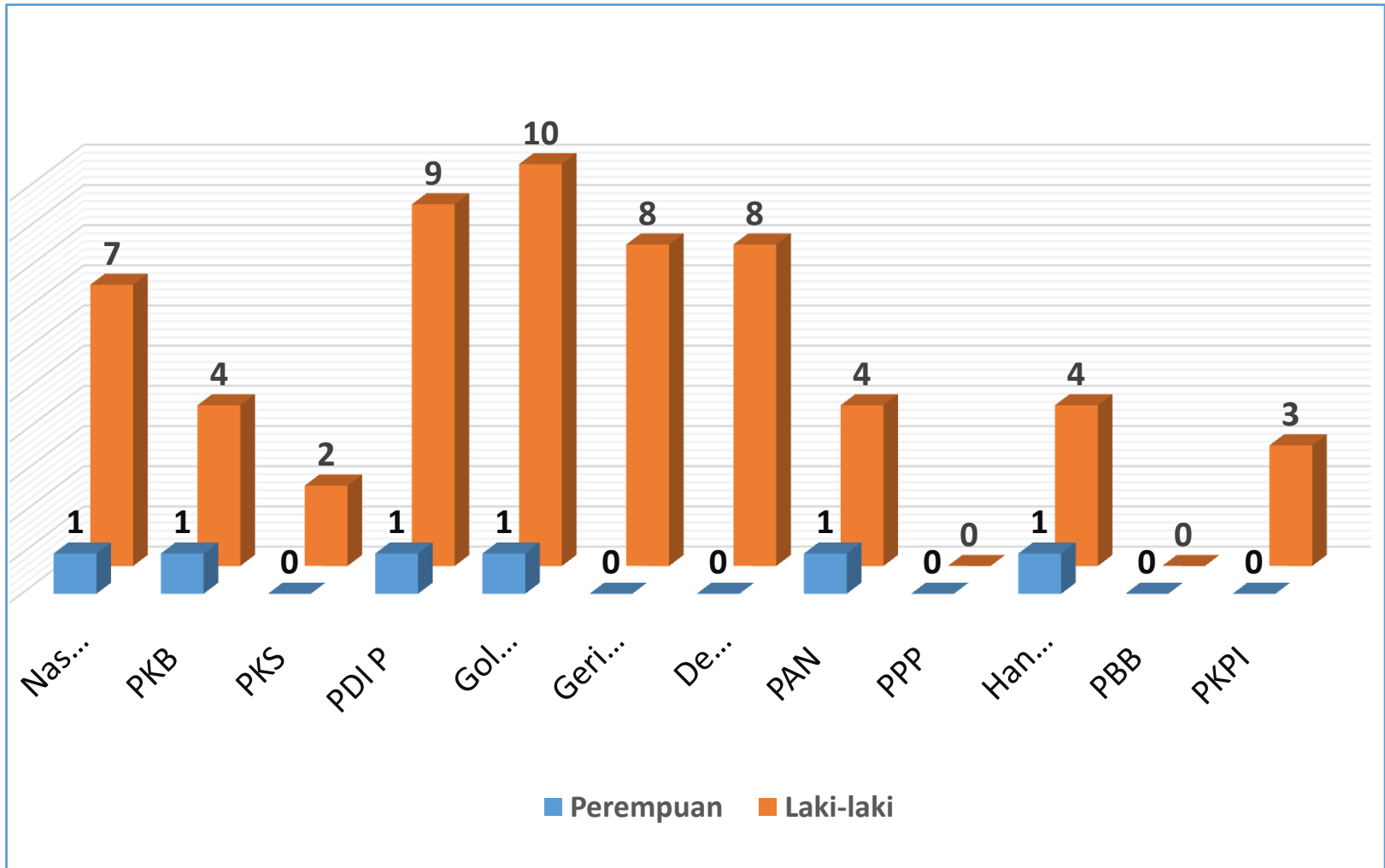
- Caleg Perempuan yg terpilih menjadi Anggota DPRD Propinsi NTT periode 2014 – 2019 : 6 orang (9,23%) dari 65 orang.
- Jumlah meningkat dari periode 2009 – 2014 : 7,27% (4 orang) dari 55 anggota DPRD Propinsi NTT
- Terdapat 2,23% caleg perempuan terpilih dari jumlah caleg perempuan sebanyak 268 orang, dan/ atau 0,80% dari total caleg DPRD Propinsi NTT sebanyak 749 orang.

Perbandingan Jumlah Caleg DPRD NTT 2014-2019 Terpilih berdasarkan Jenis Kelamin (N=65)



- Jika dilihat dari jumlah caleg perempuan terpilih berdasarkan Parpol, tampak bahwa 6 orang caleg perempuan yg terpilih berasal dari 6 Parpol berbeda

Perbandingan Jumlah Caleg DPRD NTT 2014-2019 Terpilih berdasarkan Jenis Kelamin & Parpol



# Caleg Perempuan Terpilih (Peroleh Kursi untuk DPRD NTT)

- Caleg perempuan terpilih paling banyak berasal dari Dapil 3 sebesar 20% (2 orang) dari 10 orang calon terpilih, & di Dapil 4 sebesar 18,18% (2 orang) dari 10 orang calon terpilih.
- Sedangkan 2 caleg lainnya berasal dari Dapil 5 sebesar 9,09% dari 11 orang calon terpilih, & Dapil 8 sebesar 16,67% dari 6 orang caleg terpilih.

Perolehan Kursi Caleg DPRD NTT 2014-2019 berdasarkan Dapil & Jenis Kelamin

